



CZ WILMA GROW SYSTEMS

KOMPLETNÍ PĚSTEBNÍ SYSTÉMY PRO KAŽDÉHO PĚSTĚTELE!

Pěstební systémy Wilma zajišťují vašim rostlinám odborně zabezpečený přísun živin, takže rostlinám nebude nic chybět a budou moci optimálně plodit.


Při využívání těchto systémů už tedy není nutné ruční zalévání. Pěstební systémy Wilma mají nízkou hmotnost a lze je snadno přemislovat. Navíc jsou v místě aplikace výživu velmi stabilní umožňují jim zůstat pěkně vzpřímené i v případě, že hodně vyrostou. Pěstební systémy Wilma byly vytvořeny speciálně pro profesionální pěstitele!

WILMA PROPAGATOR

O CONTROLADOR CLIMÁTICO DE PLANTAS INDIVIDUAIS!

- Individuální řízení klimatu rostliny
- Systém s možností úpravy proudění vzduchu
- Ideální pro semena a řízký
- Rychlejší růst kořenů
- Silnější a zdravější vývoj rostliny

Pro použití s jedenáctilitrovým kontejnerem kix.



POTFILTER

WILMA
PROPAGATOR



POTFILTER

OCHRANA ZAVLAŽOVACÍHO SYSTÉMU!

Půdní filtr zaručuje, že při vypuštění přebytkového živního roztoku substrát neskončí v zavlažovacím systému.

Při absenci půdního filtru existuje riziko proniknutí substrátu do filtru čerpadla zavlažovacího systému, čímž se zvýší záleží čerpadla potřebná k pročištění živního roztoku filtrem, což nakonec vede k úplnému selhání čerpadla.

SUBSTRATES

Substrát, ve kterém pěstujete rostliny, je velice důležitý pro počáteční růst rostlin. Mnoho pěstitelů je přesvědčeno, že na kokosu mohou dosáhnout těch nejlepších výsledků. Zeminové směsi jsou však u pěstitelů ještě stále oblíbené. Země slouží jako jakýsi druh nárazníku, čímž obnoví hodnoty pH tvá často o něco déle.

Zemina má tudíž výhodu, že se velmi velké výkyvy pH tak rychle nevykytují. Dále si můžete zvolit zeminové směsi s nízkým, středním a vysokým obsahem hnojiv. Se substráty Atami máte zkrátka vždy k dispozici správný substrát pro vaše specifická zahradnická přání.




WILMA Mini 8 complete 1.65L

Velikost: 35,4" x 17,7" x 8,3"
90cm x 45cm x 21cm
Obsah nádrže: 50 Litrů
8 Atami 1,65L hrnce,
zavlažování + čerpadlo.



WILMA small wide 8 complete 11L

Velikost: 47,2" x 23,6" x 7,9"
120cm x 60cm x 20cm
Obsah nádrže: 85 Litrů
8 Atami 11L hrnce, propagators,
zavlažování + čerpadlo.




WILMA small wide 10 complete 6.5L

Velikost: 47,2" x 23,6" x 7,9"
120cm x 60cm x 20cm
Obsah nádrže: 85 Litrů
10 Atami 6,5L hrnce,
zavlažování + čerpadlo.




WILMA large 4 complete 11L

Velikost: 29,5" x 29,5" x 7,9"
75cm x 75cm x 20cm
Obsah nádrže: 50 Litrů
4 Atami 11L hrnce, propagators,
zavlažování + čerpadlo.



WILMA large 4 complete 18L

Velikost: 29,5" x 29,5" x 7,9"
75cm x 75cm x 20cm
Obsah nádrže: 50 Litrů
4 Atami 18L hrnce,
zavlažování + čerpadlo.



WILMA XL 4 complete 25L

Velikost: 35,4" x 35,4" x 8,3"
90cm x 90cm x 20cm
Obsah nádrže: 70 Litrů
4 Atami 25L hrnce,
zavlažování + čerpadlo.




WILMA XXL 5 complete 25L

Velikost: 45,3" x 45,3" x 7,9"
115cm x 115cm x 20cm
Obsah nádrže: 150 Litrů
5 Atami 25L hrnce,
zavlažování + čerpadlo.




WILMA XXL 8 complete 18L

Velikost: 45,3" x 45,3" x 7,9"
115cm x 115cm x 20cm
Obsah nádrže: 150 Litrů
8 Atami 18L hrnce,
zavlažování + čerpadlo.



WILMA XXL 16 complete 11L

Velikost: 45,3" x 45,3" x 7,9"
115cm x 115cm x 20cm
Obsah nádrže: 150 Litrů
16 Atami 11L hrnce, propagators,
zavlažování + čerpadlo.



WILMA XXL 20 complete 6.5L

Velikost: 45,3" x 45,3" x 7,9"
115cm x 115cm x 20cm
Obsah nádrže: 150 Litrů
20 Atami 6,5L hrnce,
zavlažování + čerpadlo.

